

#### OBSERVAÇÕES:

1—Estes detalhes deverão ser aplicados em todos os trechos onde representam rampas e escadas com guarda-corpo e/ou corrimãos e que apresentam inclinação igual ou superior a 5%.

2—A Guia de Balizamento (altura mín. 5cm) será instalada ou construída nos limites da largura da rampa e na projeção dos guarda-corpos.

**ESTADO DE GOIÁS**  
**SEDUC**

**NÚCLEO DE OBRAS DA**  
**REDE FÍSICA**

**DETALHES**  
**PADRÃO**

**DESCRIÇÃO:**

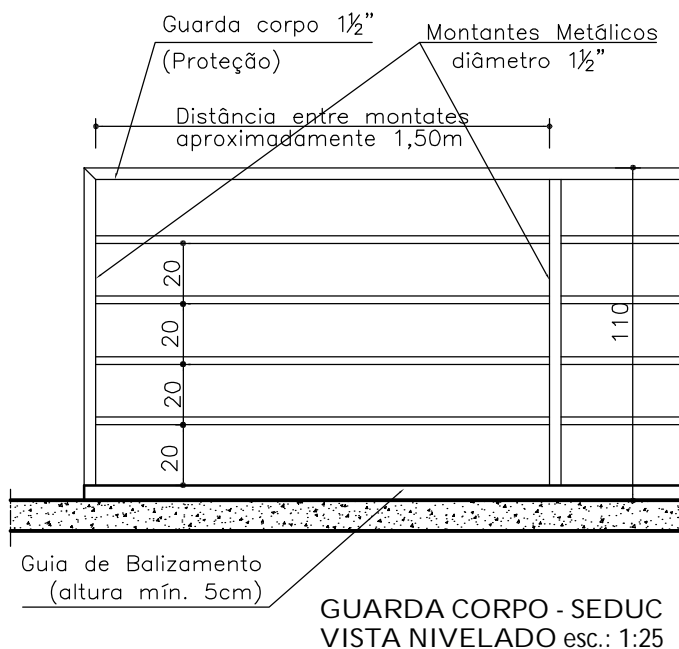
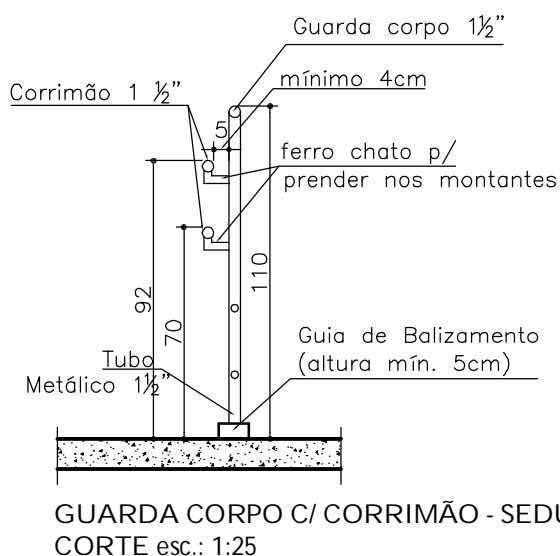
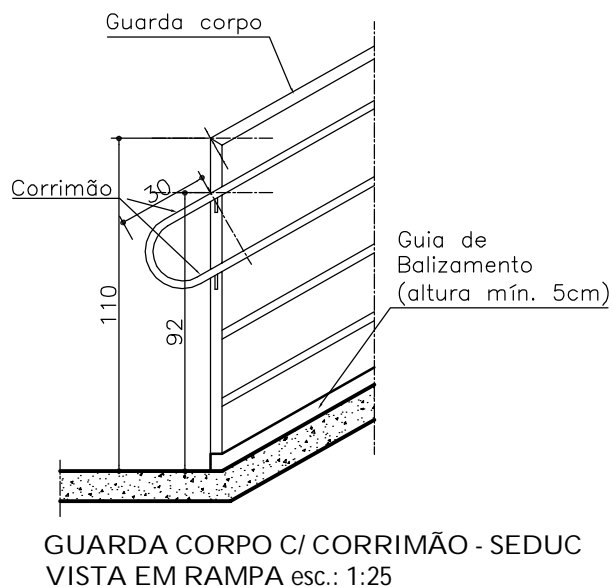
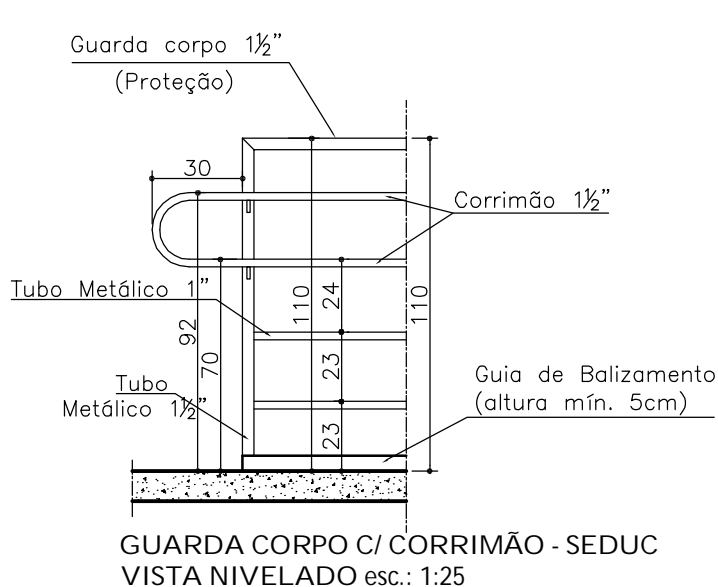
**DETALHES ACESSIBILIDADE**  
**CORRIMÃO**

**FOLHA:**

**1/1**

**ESCALA**

**1: 25**



#### OBSERVAÇÕES:

1—Estes detalhes deverão ser aplicados em todos os trechos onde representam rampas e escadas com guarda-corpo e/ou corrimãos e que apresentam inclinação igual ou superior a 5%.

2—A Guia de Balizamento (altura mín. 5cm) será instalada ou construída nos limites da largura da rampa e na projeção dos guarda-corpos.

**ESTADO DE GOIÁS**  
**SEDUC**  
NÚCLEO DE OBRAS DA  
REDE FÍSICA

**DETALHES**  
**PADRÃO**

DESCRIÇÃO:  
**DETALHES ACESSIBILIDADE**  
**GUARDA CORPO C/ CORRIMÃO**  
**GUARDA CORPO**

FOLHA:  
**1/1**  
ESCALA  
**1: 25**